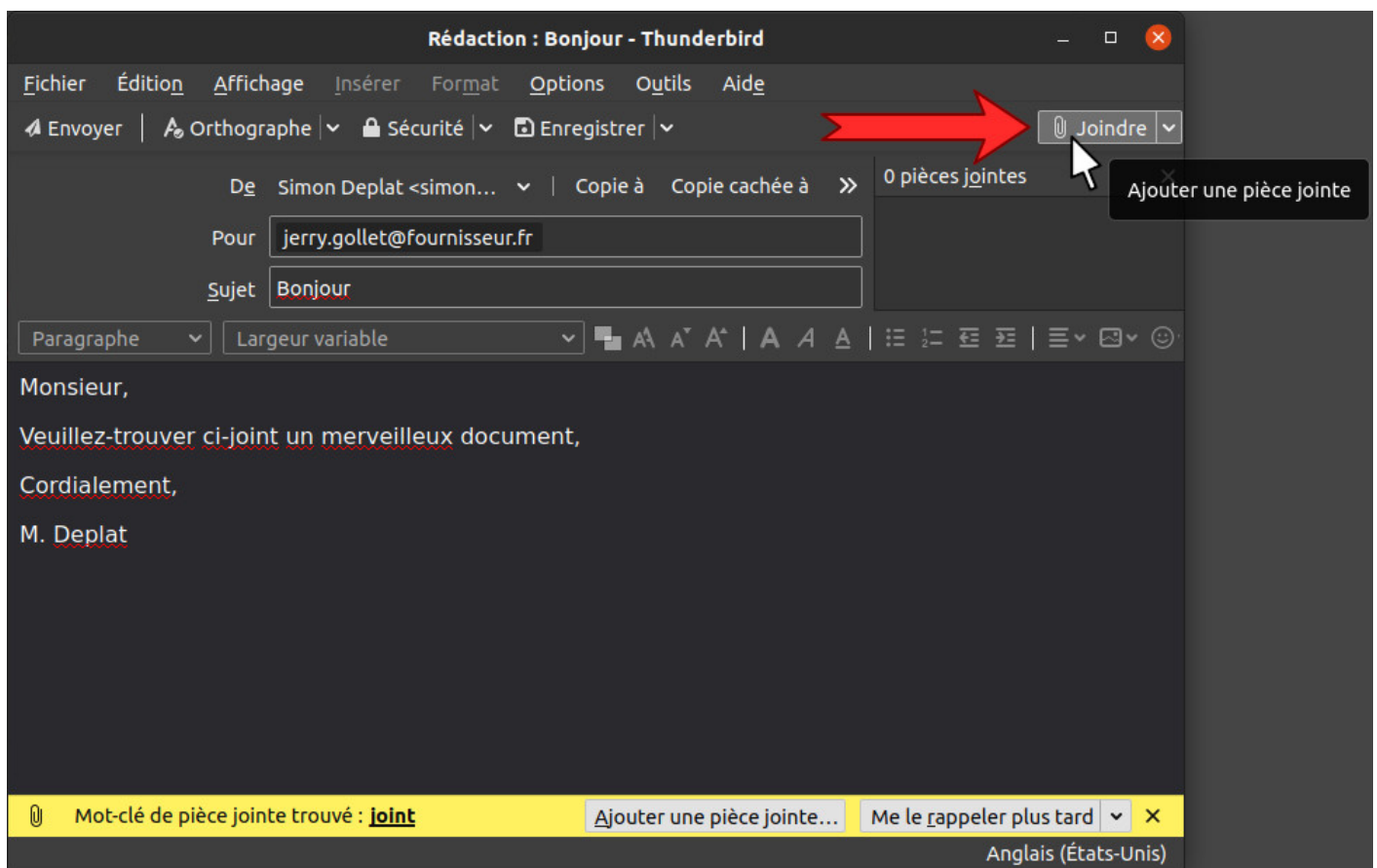


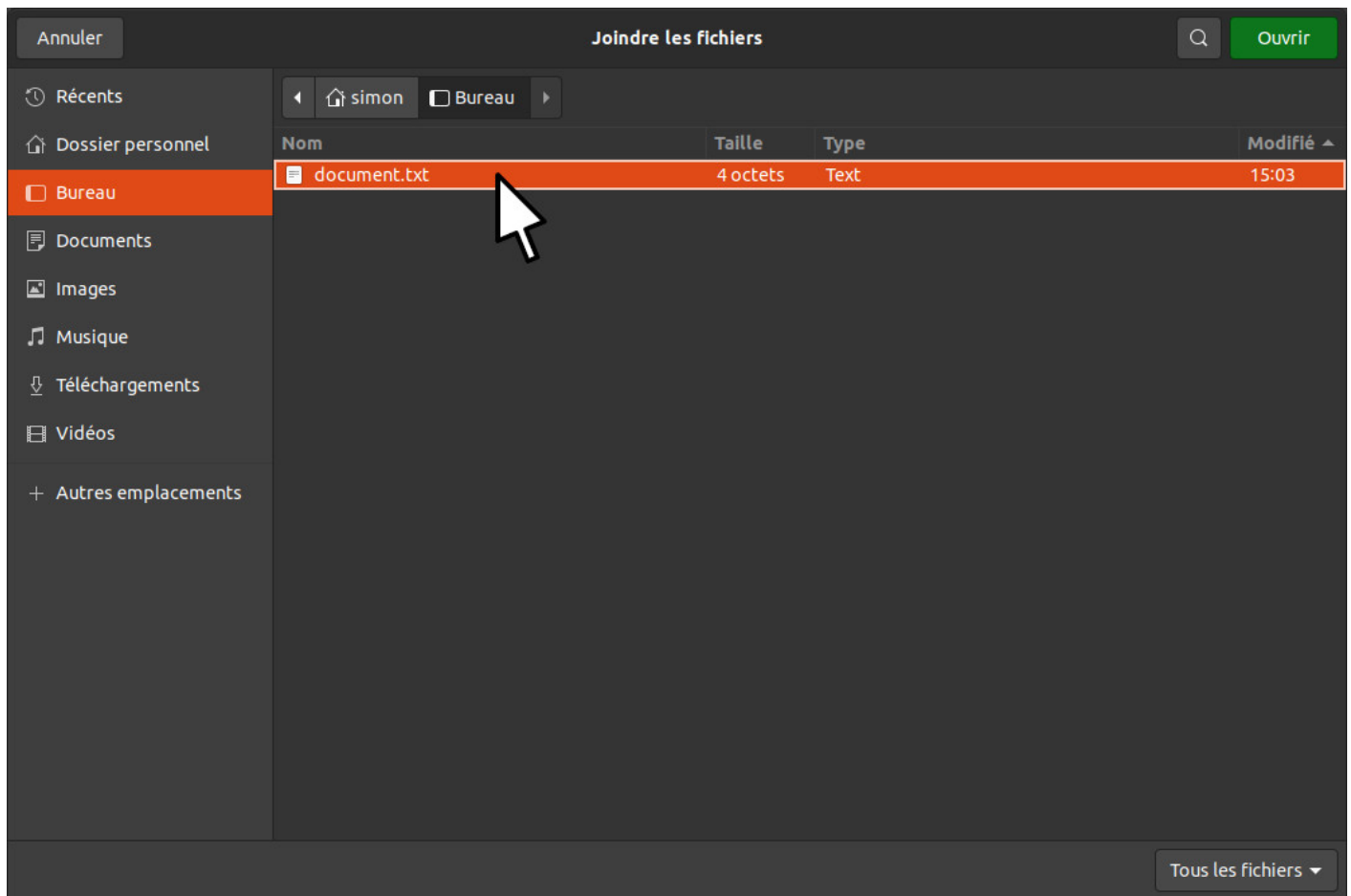
# Comment ajouter un fichier en pièce-jointe à un mail ?

Cela dépendra de l'interface que vous utilisez, mais de manière générale, **tous les logiciels permettant d'envoyer un mail possèdent un bouton pour ajouter une pièce-jointe au sein de leur interface de rédaction de mail**. En général, **une icône en forme de trombone** y est associée.

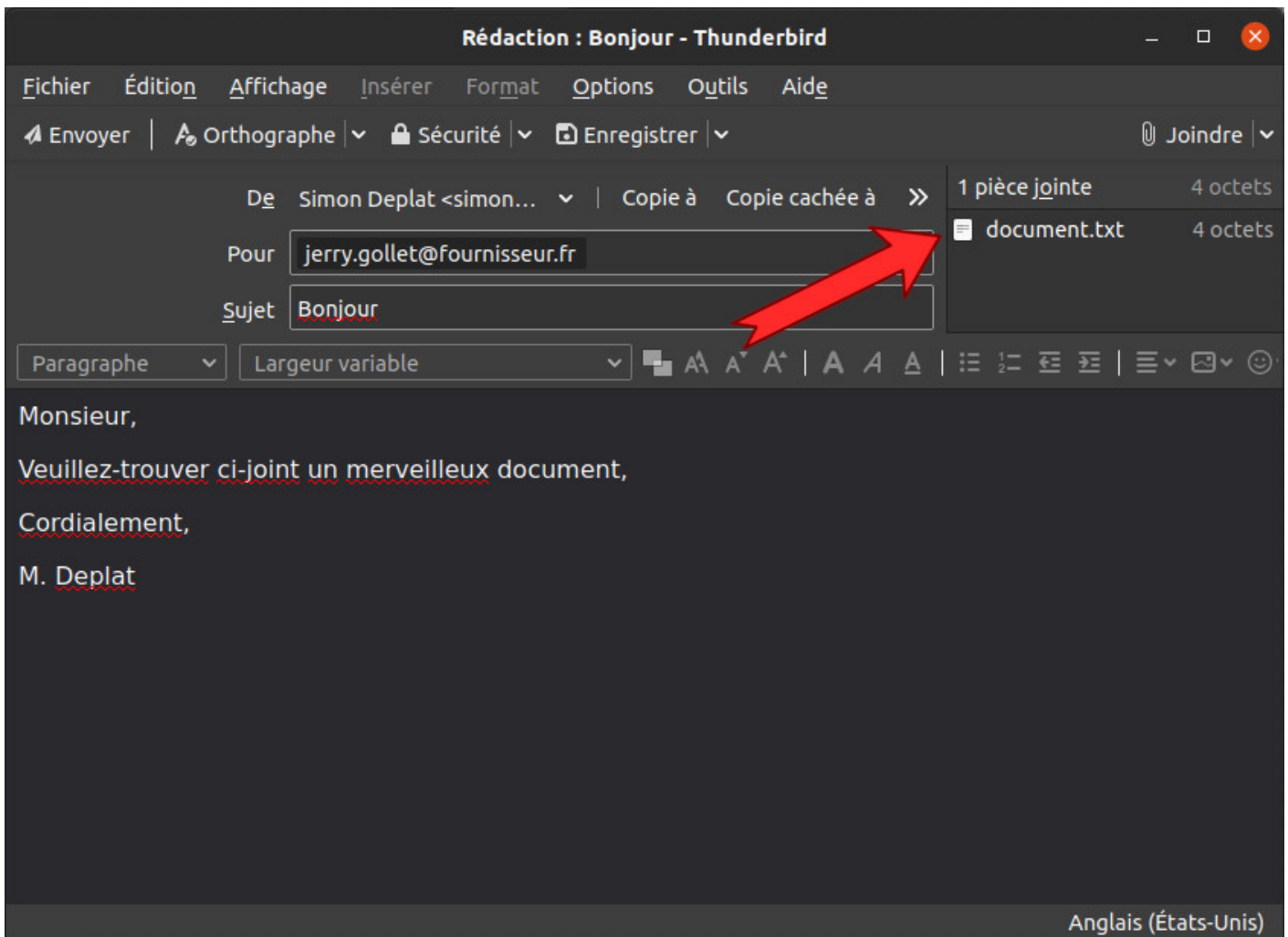
Voici par exemple où elle est située dans le logiciel **Thunderbird** :



Lorsque l'on clique dessus, **cela ouvre une fenêtre de navigation qui vous permet de sélectionner un fichier sur votre ordinateur**. Je suis par exemple allé chercher un fichier nommé 'document.txt' sur le Bureau de mon ordinateur :



Ensuite, **en appuyant sur le bouton 'Ouvrir' ou 'Ajouter', ou en double-cliquant sur le fichier**, je peux voir la pièce-jointe apparaître dans l'interface de rédaction du mail. Celle-ci a bien été ajoutée.



Attention, **vous ne pouvez pas ajouter un dossier comme pièce-jointe d'un mail**. Il vous faudra d'abord le compresser, par exemple au format *.zip*, pour en faire un fichier unique, avant de l'envoyer comme pièce-jointe.

De surcroît, **il existe une taille maximale de fichier à envoyer**, qui dépend du logiciel utilisé. En règle générale, évitez d'envoyer un fichier supérieur à 5 Mo. Autrement dit, envoyer un fichier musical est juste en-dessous de la limite, mais un fichier vidéo est trop volumineux. Pour envoyer des fichiers volumineux, vous feriez mieux d'utiliser [un logiciel de partage de fichier en ligne](#).

---

Révision #2

Créé 11 septembre 2023 10:32:16 par Rachelle

Mis à jour 11 septembre 2023 10:45:40 par Rachelle